

## Equipe Opérationnelle d'Hygiène Hospitalière

☎ 03.83.80.20.44 (Pharmacien Hygiéniste et IDE Hygiéniste) - ☎ 03.83.80.20.12 (secrétariat) - ☎ 03.83.80.20.45 - E mail : eohh@ch-pontamousson.fr

**Madame J. GOURMEL**

Pharmacien, Responsable de service

**Madame L. GUILLAUME**



Infirmière Hygiéniste

## TABLEAU DE BORD DES INFECTIONS NOSOCOMIALES 2014

La lutte contre les infections nosocomiales est une priorité nationale. Pour cela, un tableau de bord des infections nosocomiales (comprenant 4 indicateurs) a été établi ; le but étant d'aller vers une amélioration continue de la qualité des soins dans tous les établissements de santé.

### 1) ICALIN 2 (Indice composite d'activité de lutte contre les infections nosocomiales) :

Traduit l'implication et le niveau d'engagement de l'établissement dans la prévention du risque infectieux en particulier de sa direction, de son équipe d'hygiène et de son CLIN.



	2013	2014
<b>Score</b>	95,50	<b>92,50</b>
<b>Classe</b>	A	A
		

Pour 2014, Etablissements nationaux de même taille que le Centre Hospitalier de Pont à Mousson :

Classe A : 77,3 %    Classe C : 5,0 %    Classe E : 3,7 %  
Classe B : 11,4 %    Classe D : 2,7 %

### 2) ICA-BMR (indicateur composite de maîtrise des bactéries multi résistantes) :

Les résultats montrent l'importance de continuer à sensibiliser les professionnels sur le risque de diffusion des BMR et à pousser les établissements à mieux s'organiser et se donner les moyens pour maîtriser les BMR et prévenir les épidémies.



	Nouvelle version	
	2012	2013
<b>Score</b>	86	<b>74</b>
<b>Classe</b>	B	C
		

Pour 2013, Etablissements nationaux de même taille que le Centre Hospitalier de Pont à Mousson :

Classe A : 69,6 %    Classe C : 4,5 %    Classe E : 1,0 %  
Classe B : 22,8 %    Classe D : 2,2 %

### 3) ICSHA 2 (Indice de consommation des produits hydroalcooliques) :

Mesure la consommation d'un des produits phare utilisé pour l'hygiène des mains, mesure clé pour réduire la transmission des germes en particulier ceux résistants aux antibiotiques.



	2013	2014
<b>% réalisé</b>	100 %	<b>90,50 %</b>
<b>Classe</b>	A	A
		

Pour 2014, Etablissements nationaux de même taille que le Centre Hospitalier de Pont à Mousson :

Classe A : 52,8 %    Classe C : 12,4 %  
Classe B : 34,1 %    Classe D : 0,7 %

### 4) ICATB 2 (Indice composite de bon usage des antibiotiques) :

Mesure l'implication de l'établissement dans la politique de bon usage des antibiotiques.

	Version 1	Version 2
	2012	2013
<b>% réalisé</b>	88,75	<b>74</b>
<b>Classe</b>	A	B
		

Pour 2013, Etablissements nationaux de même taille que le Centre Hospitalier de Pont à Mousson :

Classe A : 35,6 %    Classe C : 17,3 %    Classe E : 9,0 %  
Classe B : 24,0 %    Classe D : 14,1 %